



[Fiche technique]

## Bloque porte cale Porte Wedge-it


Réf. 751046

### 3 types d'arrêts possibles avec la butée

En haut de la porte, dans la charnière de porte, au sol

Plébiscité par les services d'urgence pour son côté pratique.


Dimensions du système de butée "Wedge It" (en pouces)



Portable et très simple d'utilisation, il peut être placé en haut de porte, dans la charnière ou au niveau du sol.

Cale porte Wedge-it spécialement fabriqué pour maintenir les portes ouvertes à un angle de 90°.


bloque porte



cale porte



cale porte



Afin d'éviter tout risque d'accident lors des incendies, il vous est conseillé d'installer dans vos locaux de [détecteur de fumée](#), disponible sur [smsp](#).

## Informations complémentaires

Il a été conçu par le personnel des services d'urgence pour maintenir les portes ouvertes à un angle de 90°. En raison de sa commodité et de sa facilité d'utilisation, il a été adopté par d'autres métiers et professions. Outil permettant également de maintenir les portes ouvertes lors des opérations de ventilation.

## Caractéristiques techniques

**Couleur** Orange et Noir

## Photos



Bloque porte cale Porte Wedge-it



Bloque porte cale Porte Wedge-it



Bloque porte cale Porte Wedge-it



Bloque porte cale Porte Wedge-it



Bloque porte cale Porte Wedge-it



Bloque porte cale Porte Wedge-it