[Fiche technique]

Brancard cuillère scoop radiotransparent avec 3 sangles

Réf. 506101

Facilite le relevage et le transfert de patients.

Simple d'utilisation, permet une intervention rapide.

Ultra robuste grâce à sa conception en polyéthylène haute densité.

- Civiere cuillère type scoop pour le relevage des patients pris en charge par les pompiers ou les société d'ambulance d'urgence par exemple.

- Permet de glisser les deux parties de la civière sous le patient et de l'assembler pour ne pas à avoir à déplacer le patient.
- Le transfert de la victime est grandement facilité et en toute sécurité.

- Civière de relevage ultra pratique :
  - Ajustable selon la taille du patient.
  - Radio transparent : compatible avec une utilisation lors des examens radiologique.
  - Partie basse de support des pieds rabattable : prend moins de place au rangement.
  - Partie haute pouvant se rabaisser au niveau de la tête : permet de maintenir idéalement l'alignement de la colonne vertébrale.

- Brancard cuillère relevage solide et robuste : conception en polyéthylène haute densité.

Informations complémentaires

La civière et son emballage de livraison pèsent 10,2 kg.

Caractéristiques techniques

Marque	Dumont Sécurité
Dimensions	(Lxlxh) Dépliée 165 x 44,6 x 6,5 cm. Pliée 120 x 44,7 x 8,5 cm. Longueur ajustable de 165 à 200 cm
Caractéristiques produit	Dimensions dépliée (Lxlxh) : 165 x 44,6 x 6,5 cm Dimensions pliée (Lxlxh) : 120 x 44,7 x 8x5 cm Longueur ajustable de 165 à 200 cm
Couleur	Jaune
Conforme 10g	Non
Matière	Polyéthylène haute densité
Unité de vente	A l'unité (sous carton)
Poids	8.4 kg
Charge maximale admissible	180
Livré avec	3 sangles de maintien 130 cm en 2 parties avec boucles à déverrouillage rapide Notice
Garantie	12
Normes et Certification	EN1865
Instructions d'utilisation	Ouvrir la civière, pousser les 2 boutons vers l'extérieur. Ajuster la longueur de la civière à la taille du patient et vérouiller les boutons de réglage. Poser la civière à plat, dégager les boucles et les sangles, dévérouiller les extrêmités. Glisser la civière sous le patient, vérouiller les extrêmités, ajuster les sangles.
Entretien	Nettoyage avec un chiffon ou une brosse souple. Utiliser de l'eau propre ou du produit de nettoyage neutre. Désinfection avec un produit en spray ou une lingette prévus à cet effet. Ne pas utiliser de produit à base d'iode ou acides et basiques. Stockage dans un endroit sec.
Classification	Dispositif medical de classe 1
Partie du corps	
Code SH	3926909790
Référence fabricant (MPN)	CR-S13
Etanche	Non
Poids du produit	8.4
Accessoires et Consommables	Réf. 233111 - Housse de transport pour civière SCOOP ® FERNO

Photos

dimension brancard cuillère

dimension brancard cuillère replié

taille sangles pour brancard cuillère

brancard cuillère système d'ouverture

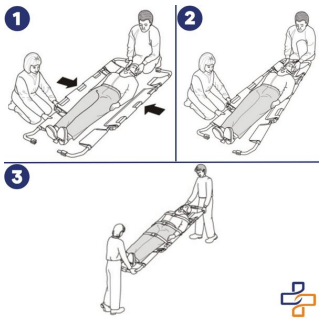

comment utiliser un brancard cuillère

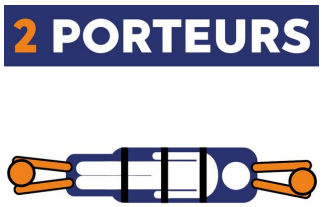

brancard cuillère avec 2 porteurs

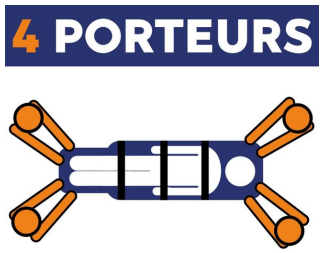

brancard cuillère avec 4 porteurs

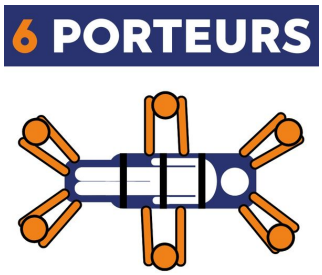

brancard cuillère avec 6 porteurs

brancard cuillère jaune

Brancard cuillère scoop jaune radiotransparent avec 3 sangles